

主題：面試準備秘笈

# 耕心

發行人 盛中德  
策劃 國立中興大學附屬  
臺中高級農業職業學校輔導處  
編輯 王原志 劉禹婕 李孟真  
校址 臺中市臺中路283號 TEL: 04-22810010  
網址 http://www.tcavs.tc.edu.tw/



## 知己知彼，百戰百勝

### 面試準備工作流程

為了說服面試委員你就是他們想要的學生，面試時的表現非常關鍵，況且口委各個經驗豐富，隨隨便便敷衍是行不通的，能不好好準備嗎？

一般來說，面試的目的有三：

1. 了解你的人格特質與價值觀、學習態度、檢驗資料，確認你是否適合就讀。
2. 了解你的表達能力、思考能力、特殊才能。
3. 確定你對該科系有興趣而且高度認同。

輔導處知道沒有面試經驗的你一定覺得千頭萬緒，不知從何下手，請跟著本刊的準備工作流程，好好裝備自己吧！

#### 步驟一

### 熟悉備審資料，從中再找出能讓教授印象深刻的亮點

審查資料寄出後，不是就此拋之腦後，相反的，整個面試準備過程你都要依據審查資料再找出亮點，做為準備自我介紹或當天呈現資料的主軸。

#### 步驟二

### 蒐集科系資料

可透過親自前往、網路資訊、請教師長、親戚或學長姐、參加大學博覽會等方式蒐集以下資訊：

- A. 校系簡介：含校系特色、學術研究重點、課程大綱、師資陣容...等。
- B. 課程大綱：了解該校系有那些「必修」、「選修」或特色學程，甚至比較其他大學的相同科系的資料。
- C. 考古題：了解該校系面試問題及進行方式。
- D. 相關時事：閱讀書報雜誌、書籍，及專家學者發表的文章，了解與該系學術專業有關的時事。
- E. 前途規劃：了解該學系畢業生的進修、就業展望等，有助於回答生涯規劃相關問題。

增加對校系的認識，當被問到相關問題能侃侃而談時，教授比較有可能認為你真的對該系有很高的認同。

#### 步驟三

### 準備自我介紹

這是面試基本題，準備方式如下：

- A. 擬妥文稿，記得一定要提到步驟一找到的自我亮點。需要300-500字。
- B. 把文稿讀到滾瓜爛熟，或是直接背稿。
- C. 練習口語自我介紹，可以錄音、錄影、對鏡子或請他人觀看，要練到自然表達，即使忘稿也能流暢接續不停頓。

#### 步驟四

### 詳細閱讀指定項目通知

特別注意面試時間、地點，以及當天是否可以攜帶資料入場。

#### 步驟五

### 準備當天攜帶資料

如果可以攜帶資料，你可以攜帶自己的作品去，教授的問題會繞著作品打轉，這些問題也是你胸有成竹、可以事先「沙盤推演」的。你可以考慮攜帶特別的獎狀、證書、個人作品、照片集、蒐藏品或剪報。記得在自我介紹裡要提到這些資料的意義。

#### 步驟六

### 規劃住宿與當天交通方式

如果你面試的學校在外縣市需要提前一天抵達，務必提前規劃住宿(借住親戚朋友家或旅館都一樣)，或是提早預訂交通票券，免得因為訂不到房間或票券而心慌。

#### 步驟七

### 準備面試服裝與整理髮型

服裝與髮型均以清爽大方為原則。最遲在面試前一週決定好面試當天的服裝、鞋子，如果是全新採購建議在面試前一定要穿幾次適應它。如果要換髮型(剪、燙、染等)也建議面試前一週整理好，經過一週後看起來會比較自然。

#### 步驟八

### 練習！練習！再練習！

成功沒有捷徑，就是不斷練習。把自我介紹練到流暢自然，把蒐集來的面試考古題試著回答給家人、師長或同學聽，請他們給你建議。當然，學校辦理的模擬面試一定要參加，會大幅增加經驗值。

加油


以上八個步驟如果都能確實做好，相信可以幫助你在面試前穩定心情，先祝福大家面試順利！

# 關於面試二三事

## 一、面試類型：大致可分四類


### 1 個人一次面試

由一位或數位面試委員對一位考生，進行一般知識或專業知識之口試。



### 2 團體一次面試

由二位以上之面試委員對一群考生，採取個別詢問、團體討論觀察、閱讀資料後意見發表等方式評量考生。



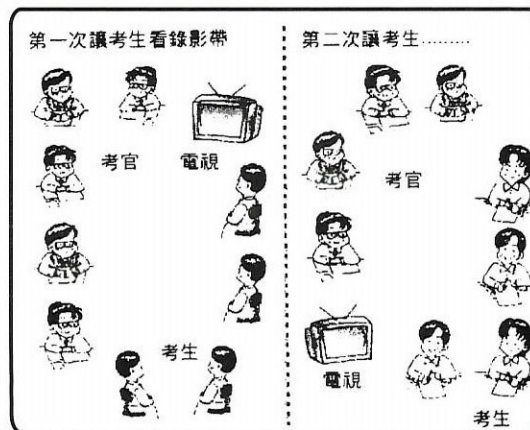
### 3 個人二次或多次面試

由個別或多數之面試委員對一位考生，採口試、實驗、術科及小論文...等方式配合評量。



### 4 團體二次或多次面試

由多位面試委員對一群考生，採個別說明、團體討論發表意見等方式來評量。



## 二、升學面試當天應注意事項

- A 出門前須確認是否帶齊簡章及通知上所列的全部資料及證件。
- B 面試當天可以提早一點到面試考場，先瀏覽校園或到學系去看一看，尤其是學系公佈欄可留意一下。因為有的面試委員會詢問你對該校或該系的初步印象。
- C 在等待進入面試會場時，可自在端坐等候或輕聲與人互動，切勿與鄰座同學或親友高談闊論，甚至批評學校建築設備等。
- D 面試委員多半由數位系上教授（有的會包含系主任）組成，面試委員在事前會先拿到應試學生的書面備審資料。面試是獨立計分，不受筆試成績影響，因此不必因筆試成績不佳而影響參加面試心情。

## 三、服裝注意事項

- A 表現出得體、莊重、朝氣、活力。
- B 顏色的選擇：可考慮淡色系，給人清爽自然的感覺。
- C 參考樣式：
  - 男：淺色(米黃、淺藍)襯衫+深色長褲(西裝褲或稍正式的休閒褲)+皮鞋，注意必須整齊、清潔。
  - 女：淺色襯衫+及膝裙子或長褲(有點花樣是OK的、但不要太花)+皮鞋，展現大方與氣質。
- ★千萬不要!!!  
牛仔褲、迷你裙、垮褲、過高的高跟鞋、帆布鞋、球鞋、T恤、過多的飾品。
- D 給男生的一些建議：
  - 皮膚黑的同學不要穿太粉嫩的顏色，盡量淺色為主。
  - 面試時間接近夏天，淺色服裝會令人清爽而不沉重。
  - 上面加件背心，走學院風也是一個不錯的選擇。
  - 如果你能耐熱，加件外套更可以表現出穩重喔！
  - 皮鞋為主，有偏正式的休閒鞋也可以！
- E 給女生的一些建議：
  - 襯衫/假兩件式上衣+及膝短裙/材質較挺的長褲+皮鞋(不習慣穿裙子可選擇長褲，但是肚子不要露出來！)
  - 包鞋，鞋跟不需太高，以免走路太大聲，且不宜穿涼鞋、露出腳指！



## 四、儀態注意事項

- A 姿勢：抬頭挺胸(自信)、雙手自然的放在大腿上(勿叉腰、抱胸、三七步、減少小動作)、自然的肢體輔助
- B 眼神：堅定、分散在每位評審身上。
- C 微笑：對著鏡子練微笑。
- D 髮型：清爽、整齊、可用一些髮妝產品、千萬不要遮住清秀的五官。
- E 妝容：自然為主、不要濃妝豔抹。

## 五、面試小技巧建議

- 1 要讓評審感受到你的決心。
  - A. 要有自信  
告訴自己：「我是自己最好的推銷員」，適度的展現自己的優點，在短短的十五至二十分鐘把自己行銷出去。可做自我暗示，例如：  
我一點也不害怕，且常保微笑之表情。  
我相信自己的表達能力，我可以很自然的表達我自己。  
我相信我是有潛力、值得栽培的。  
我已經盡力了，其他就聽天由命吧。
  - B. 態度誠懇、自然，不必特地討好面試委員，只要表現自己的優點、專業能力及旺盛的企圖心即可。
- 2 善用學校舉辦的模擬面試，增加經驗。
- 3 設計陷阱，引導出自己想談的主題。
- 4 說出曾經與該校系接觸的經驗。
- 5 展現自己的優勢，舉出具體的實證(配合備審資料)。
- 6 熟記自己的備審資料。
- 7 事前演練：
  - A. 對著鏡子練。
  - B. 用寫的(模擬口試題目，並嘗試回答)。
  - C. 上台或有人在場的場合演講或朗讀。
  - D. 模擬面試現場(盡可能找不熟悉自己的人為佳)。
  - E. 回答問題要分項說明。
  - F. 以跟切身有關內容為主，培養說故事能力。





# 面試問題大解析

## 一般問題篇

### 「一般問題」類包括哪些問題？該如何回答？

#### 請自我介紹五分鐘

#### 變化題型

1. 說出你的二項優點（缺點）。
2. 請用三個理由說明本系為什麼非錄取你不可。
3. 請用三個形容詞形容你自己。

#### 發問目的

教授們問這題的目的在瞭解你的個人特色。

#### 回答秘訣

將「自傳」內容言簡意賅地說出。若要使教授們對你留下深刻印象，要注意「自信的態度，流利的表達，適度的音量，自然的微笑，適合就讀該系的人格特質」。可能的話，事先準備好「自我介紹一分鐘」、「三分鐘」、「五分鐘」三種版本。

#### 由繳交的「自傳」及「讀書計畫」中提出問題

#### 發問目的

瞭解考生，評估考生是否具備適合念該系的「興趣、能力、人格特質」。

#### 回答秘訣

絕對要熟記自己撰寫的內容。在繳交自傳及讀書計畫之前，一定要影印一份自己保留，對撰寫內容熟悉到「倒背如流」的地步，並且徹底想一想，如果你是口試委員，你會由內文中問什麼問題來瞭解這個考生。自問自答一遍，並且反覆練習。

#### 請用英文自我介紹

#### 發問目的

教授們想瞭解你的國際化程度以及基本外語能力。

#### 回答秘訣

平常就一定要將英文學好（不只是會考試，而是聽力、口語表達力都有一定水準），多聽聽「空中英語教室」或「大家說英語」，練聽力也練口語能力。若是平常英文基礎不夠好，可以在口試前背下一篇簡單的英文的自我介紹（內容與「自述」相同，事先請你的英文老師改過一次），臨陣磨槍，不亮也光！力。

#### 你喜歡什麼樣的課外活動？參加過什麼社團？讀過最深刻的一本書？最崇拜的偶像是誰？喜歡什麼科目？平時對什麼事物有興趣？為什麼？

#### 發問目的

教授們想瞭解你的興趣嗜好、個性及表達能力，再由你的回答中找出新的問題。

#### 回答秘訣

誠實作答。事先對著鏡子演練一遍，想一下教授會由你的回答中找出什麼新問題。

【實例】教授問大牛他最喜歡的書是哪一本，大牛回答是《三國演義》。教授就由《三國演義》書中的情節考問大牛：「如果你是三國演義中的○○○，當發生×××事件時，你會不會做相同的決定？為什麼？」，以瞭解大牛對該書的瞭解程度，以及大牛的批判力、創造力。

#### 你為什麼要選擇本校本系？

#### 發問目的

瞭解你是不是「有心人」，很久以來就對該校、該系懷抱憧憬，心生嚮往，該校系是不是你心目中的第一志願、最大夢想。或者你只是因為個人條件剛好符合該系要求，就隨隨便便去甄試。

#### 回答秘訣

A、說明自己為何對該領域有興趣、有能力就讀，並適度舉例說明自己的過去經歷、特質或條件。

【實例】阿清甄試政大新聞系時，談起自小時爺爺就常帶著他看籃球賽，深刻喜歡球賽的氣氛與播報工作，因此立志當個運動記者。他的回答根據「事實」，態度懇切，內容溫馨感人，當然贏得教授們的青睞。比起那些滿口自誇的形容詞更有說服力。

B、強調自己對該校該系深刻的瞭解與仰慕。事先一定要蒐集該校系的相關資料並熟記。包括該校系特色與其他校同系的不同之處。

#### 你覺得自己有哪些專長適合從事本系的工作（例如：工程師或技術師）？

#### 變化題型

當一個○○需要哪些特質？你覺得你的條件適合嗎？為什麼？

#### 發問目的

教授想瞭解你對該系職業前途與工作性質的認知程度，並由你的回答做一評估。

#### 回答秘訣

事先準備，誠實作答！不要亂吹牛，要知道，教授們會偷笑在心裡的。

#### 你未來想從事什麼行業？有何規畫？

#### 發問目的

瞭解考生對未來的生涯規畫，並評估考生是否具備潛力。

#### 回答秘訣

事先準備，誠實作答！

### 「時事問題」類包括哪些問題？該如何準備？

#### 發問目的

瞭解考生是否具有社會觀、國際觀，具備優秀的公民條件；還是個只會埋首書堆中的呆頭鵝，除了課本之外一無所知的人。

#### 回答秘訣

1. 平時就要養成關心時事的習慣。
2. 如果平日無暇，至少從知道自己要參加面試的那一刻起，就要開始天天透過電視、報紙或雜誌、手機APP等管道，瞭解各類社會問題、經濟問題、國際情勢，尤其是國家社會政策問題，並瞭解問題起源，分析其政策優劣，惡補一下自己的時事概念。
3. 建議可以多運用班級團體的力量，互相分享合作。

### 「機智問題」類包括了哪些問題？該如何準備？

#### 發問目的

瞭解考生的思考模式是否靈活、具創造力、邏輯思考及批判力。

#### 回答秘訣

平時就要多閱讀、多思考、多批判。不必人云亦云接受一些「當然如此」的想法，而要勇於突破，勇於另類思考，培養邏輯思考能力，不害怕別人提出質疑和批判。

### 一般問題舉例

1. 請自我介紹（時間由學校決定，有些學校會要求英文回答）
2. 請述說你個人的人格特質及優缺點？
3. 影響你最深遠的一個人、一件事、一本書（或影響你最深的人、事、物）？
4. 你未來四年的讀書計畫？將來是否會繼續升學？
5. 你的生涯規劃？未來希望的職業？
6. 你高中三年求學的過程？成績如何？是否有特殊表現？
7. 高中時期的社團經驗？是否有擔任班級幹部？收穫和心得？
8. 個人才藝或興趣？喜歡的休閒活動、運動？擅長的運動項目？
9. 試描述你生平最得意或最失意的一件事？
10. 你最崇拜的人物或偶像？
11. 你在學校最喜歡的科目、老師、課程？
12. 你最喜歡的課外讀物？你經常在看的雜誌名稱？
13. 請說出你對原來就讀學校之想法？校訓、辦學理念、校風、師生互動等。
14. 針對你所提供之自傳、讀書計畫或師長推薦函，提出問題問你？
15. 請說出我們要錄取你的原因？你自認為有什麼條件可以就讀這個科系？
16. 為什麼會選擇我們的學校、科系？特殊原因？家人對你的選擇看法如何？
17. 進入本校之後你打算學些什麼？對我們學校之課程是否有先進行瞭解？
18. 針對當前社會局勢或一個社會問題，請你解決，看你對社會之關心程度？
19. 給你一個特殊狀況，看你反應的態度及處置方法，考驗應變能力。



# 面試問題大解析

## 專業問題篇

### 「專業問題」該如何準備？

#### 發問目的

瞭解考生專業能力程度。

#### 回答秘訣

蒐集考古題，並進行考前大猜題。

1. 問就讀該系的學長姐。
2. 問輔導處、校友會或實習處請教考古問題。
3. 翻翻該系的師資陣容名單，瞭解他們的學術背景、最近著作，並閱讀之。
4. 立刻到圖書館閱讀專業雜誌、期刊，給自己惡補一番。由考古題中猜測出可能的口試問題，反覆練習。



### 「專業時事問題」該如何準備？

#### 發問目的

瞭解考生對於與申請科系相關的新知、進展或未來趨勢是否關心與了解，還是只會埋首教科書中，除了課本之外一無所知？

#### 回答秘訣

1. 平時就要養成關心專業時事的習慣。
2. 如果平日無暇，至少從知道自己要參加面試的那一刻起，就要開始天天透過電視、報紙或雜誌、手機APP等管道，瞭解專業時事(至少最近半年內)。
3. 建議可以多運用班級團體的力量，互相分享合作。



### 「專業機智問題」該如何準備？

#### 發問目的

教授關注的重點不在於你是否有最後的答案，而是想瞭解考生對於申請科系的專業思考是否靈活、具創造力、邏輯思考及批判力。

#### 回答秘訣

平時就要多閱讀、多思考、多批判。不必人云亦云接受一些「當然如此」的想法，而要勇於突破，勇於另類思考，培養邏輯思考能力，不害怕別人提出質疑和批判。這一類題目幾乎沒有標準答案，可以放心大膽說出你的想法。



### 各類群專業問題舉例

#### (一) 商業類

1. 過年期間物價為什麼上漲？
2. 會計的六大程序為何？
3. 既然妳對商業有興趣，說一則報章雜誌中的經濟動態或商業新聞。
4. 會計在生活上的應用？
5. 新臺幣對美元升值或貶值對出口的影響。

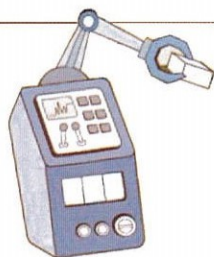


#### (二) 資管類

1. 何謂APP？介紹你用過最好用的APP。
2. Word軟體比其他文書處理軟體的優缺點為何？
3. 打敗全世界第一名圍棋高手的電腦叫什麼名字？
4. 是否會設計程式？運用於什麼種類的用途？
5. Big Data的應用之現在與未來。

#### (三) 機械類

1. 機器人的用途？如何讓機器人行走？
2. 牛頓三大定律
3. 舉例說明高職實習中氣油壓實驗的作法。
4. 謂向心力、摩擦力？
5. 何謂CAD及CAM？舉例說明相關軟體。



#### (四) 資訊工程

1. 最近哪一則電腦相關消息你認為最重要？
2. 燈泡一個亮不亮有兩種表示法，則4個燈泡有幾種表示法？
3. 請說明資工與資管的不同處。
4. 最近哪一則電腦相關消息你認為最重要？
5. 目前電腦對你的生活有何幫助？

#### (五) 衛生類

1. 說明「汙染者付費」的概念？
2. 舉出兩個全球性的汙染與防治之道。
3. 說說你所知道的「安寧療護」是什麼。
4. 你最近看過哪些和護理有關的新聞？
5. 高齡化社會來臨，對於龐大的照護需求，你覺得政府應該如何因應？



#### (六) 食品類

1. 從營養學看國民保健。
2. 回鍋油對人體有什麼傷害？
3. 你覺得政府應該制定什麼樣的政策落實食品安全管理？
4. 舉例說明化學對人類日常生活食衣住行的影響。
5. 對藥補不如食補有何看法？



#### (七) 旅運類

1. 英文讀稿。
2. 你認為導遊和領隊有何不同？
3. 台灣北中南東有哪些溫泉可泡？
4. 你住在哪個縣市？如果請你規劃兩天一夜之旅你會如何設計？

#### (八) 生活應用類

1. 你認為生活美學的內涵是什麼？
2. 你看過設計展嗎？說說讓你印象最深刻的一個以及為什麼？
3. 你認為「文創產業」和我們這個系有什麼關係？
4. 你最得意的作品是哪一個？創作理念是什麼？

#### (九) 幼保類

1. 身為幼教老師，若兩幼童搶玩具，其中一位向你告狀，你如何處理？
2. 若你發現某幼童身上有疑似被責打傷痕，你該怎麼辦？
3. 你認為幼兒教育最重要的目標是什麼？
4. 你最喜歡的兒童讀物為何？你會怎麼把它應用在教學中？

#### (十) 餐飲類

1. 敘述某道菜的製作過程。
2. 你覺得經營一家成功的餐廳最重要的是關鍵是什麼？
3. 一位好的烘焙人員應具備哪些條件？
4. 你覺得最能代表台灣飲食文化的特色餐點是什麼？



#### (十一) 農業類

1. 你曾種過蔬菜或培植花木嗎？有何心得？
2. 生乳、市售乳、還原乳，如何分辨？
3. 請說明農會的組織與概況。
4. 請用英文說出W.T.O.的全稱。加入W.T.O.對我國農業有何衝擊性？